

Album Product Catalog

2024 Autumn & Winter

クリエイティブ メモリーズの製品のご注文は、アルバム・アドバイザーが承ります。

また、お客様ショッピングサイトからも製品を直接ご注文いただけます。

詳細は、アルバム・アドバイザーまでおたずねください。

お近くのアルバム・アドバイザーをお探しの方、教室に行ってみたくと思う方、

アルバム・アドバイザーになることにご興味がある方は、クリエイティブ メモリーズまでお問合せください。

オンラインでの体験会やワークショップも実施中！

クリエイティブ メモリーズの製品は正規のアルバム・アドバイザーまたは公式サイトよりご購入ください。
正規のルート以外からのご購入は品質の保証並びに交換などの対象外となります。

担当アルバム・アドバイザー

アルバム・アドバイザーご紹介ナンバー

クリエイティブ メモリーズ ジャパン公式サイト
<https://www.creativememories.co.jp/>

公式サイトではカタログ掲載品や限定品もご覧いただけるほか、
毎月の新製品、ページレイアウトもご紹介しています。
製品情報はトップページ上部のメニューからOnline Shopをクリックしてください。



SNS、YouTubeでも
情報を発信中！



CREATIVE
MEMORIES

クリエイティブ メモリーズ ジャパン

〒105-0011 東京都港区芝公園3-4-30 32芝公園ビル 4F
TEL.03-6721-5624/FAX.03-6721-5625 平日10:00~17:00(土・日・祝を除く)
MAIL infocmj@creativememories.co.jp

CREATIVE MEMORIES INTERNATIONAL



1部 ¥250(税込)

2024年9月現在



アルバムって、みんながうれしい



「私が生まれた時、パパもママもこんなに喜んでたんだ」
 「みんなでこんなところに旅行に行ったんだなあ」
 「おじいちゃん若いなあ、今のお父さんにそっくり」
 「忘れちゃってたけど、私この時がんばってたよね」

アルバムを開いたときによみがえる思い出の数々。
 うれしかったり、くすぐったかったり、発見があったり、
 アルバムは何度見返しても私たちにいろいろな感動をもたらしてくれます。

アルバムをつくることは、過去を大切に、現在を豊かに、未来への希望を育むこと。

クリエイティブメモリーズのアルバムで、今のみずみずしい想いを
 未来の子どもたちへ、自分へ、大切な人たちへ残していきませんか。

クリエイティブメモリーズのアルバムって

クリエイティブメモリーズのアルバムづくりを
 楽しんでいる皆さまに、コメントをいただきました！



アルバム・アドバイザーさんが
 いろいろサポートしてくれるから
 初めてでも簡単！

写真が色あせずに
 保存できるのがうれしい！



幼稚園などで購入した写真が
 溜まって困っていましたが
 可愛く整理できてスッキリ！



ママ友を超えた
 アルバム仲間が
 できますよ～



コレクションごとにデザインが
 まとまっているから初心者も
 おしゃれなページができる！



思春期で会話が少なくなった
 子どもも、アルバムは喜んで
 読んでくれます



旅行の写真や
 孫の写真を楽しく
 まとめています




子育てに悩んだときに
 見返して励まされています

アルバムを作りながら
 写真を見返したり
 ジャーナリングを書いたり
 することで気持ちが
 整理できるんですね



材料やツールを買って
 自分でもアルバムづくりを
 楽しめる！



子育てアルバムを見返して、
 頑張ってた過去の
 自分をほめています



フルタイム勤務で
 いそがしいけど、
 すき間時間でアルバムづくり
 ができるから楽しい！

対面、オンラインなど
 いろんなスタイルの
 ワークショップがあるから
 続けやすい！



My Album Story

—私のアルバム物語—



末原 昌子さん
(兵庫県)

家族の真ん中にアルバムがある暮らしを
ずっと続けていきたいです。

家族4世代をつなぐ我が家のアルバム

私のアルバム歴は30年とちょっと。
今では一児のパパとなった長男が生まれた頃に遡ります。
カメラ好きが高じて半端ない量の写真の中から、とっておきの1枚を選ぶ作業は、何よりの楽しみ。今のように撮っては消すということが出来ないフィルム時代ですから、何と言っても1枚の重みが違いました。
可愛いね～パシャ! すごいね～パシャ! 寝返り打ってパシャ、お座りしてパシャ、立ってパシャ、歩いてパシャ! その1枚1枚に込めた思いを、写真と一緒に書き残した最初のベビーアルバムは、何と言っても宝物。あれから33年後の今、孫の写真を息子にねだり、せっせと同じ作業を繰り返しています。

私に孫が出来るという事は、私の母もそれなりに年老いていくわけで、今年はどうとう米寿を迎えました。たった5年前、5人家族だった我が家が、今や8人家族。感慨深いです。
母への米寿のお祝いは、もちろんアルバム。孫やひ孫の写真とメッセージを添えたアルバムを、毎日の様に手に取る母の姿を見ていると、やはりデータとしてスマホで見る写真との違いを思い知らされます。



アルバムは私の人生の良き伴走者

先日、みんなが集まった時に、息子や娘のベビーアルバムと孫のアルバムを見比べる機会がありました。どこが誰に似てる? こんな仕草は、おばちゃんにそっくり! なんて事を話しながら、肩よせ、顔を突き合わせてみるアルバムは、やはり格別です。
娘も昨年結婚して、今は私達夫婦と母との3人暮らしになりましたが、みんなが帰ってくると、やはりアルバムを開きたくなります。

子どもたちがそれぞれに家庭を持ち始めたと同時に、今度は母の介護生活もスタート。私の人生もいよいよ終盤。アルバムづくりもセカンドステージです。
未来を応援するアルバムづくり。それはまた、今を生きる私にとって、良き伴走者にもなってくれている気がします。
家族の真ん中にアルバムがある暮らし。これからも続けていきたいです。

クリエイティブ メモリーズのアルバムの特長

写真とジャーナリングで
愛する心を伝えます

クリエイティブ メモリーズのアルバムは、写真とともに、気持ちを書き留めたジャーナリング(コメント)を添えることで、その時あなたが感じた想いを未来までしっかり残せます。

台紙やデザイナーペーパーで
簡単&キレイに!

初めてでも素敵なアルバムを簡単に作ることができるデザインされた台紙やペーパー、写真を簡単にカットするツールなどをご用意しています。台紙に写真を貼り、ジャーナリングを書き添えるだけで真心のこもったアルバムの出来上がり!
アルバムページを飾るアイテムも豊富です。

思い出をいつまでも
美しく残せます



クリエイティブ メモリーズのアルバムは、貼った写真の劣化を防ぐ加工が施されています。また、アルバムの開け閉めの1万回耐久試験など、「一生もののアルバム」のための品質にこだわっています。

「好き」を仕事に!
仲間と一緒にステップアップ

「アルバムづくりが楽しい!」と感じたら、あなたもアルバム・アドバイザーになって、「アルバムを作る幸せ、アルバムを見て喜んでもらう幸せ」を周りの方に伝えてみませんか? 活動の時間やスタイルはあなたの自由。全国では約2,500名のアルバム・アドバイザーが活躍しています。



クリエイティブメモリーズのアルバムづくりでは、 こんなアイテムを使います

Album Covers

アルバムカバー

アルバムの表紙となるカバー。綴じるページの種類によって、12インチサイズと8インチサイズの2種類の大きさがあります。
また、クリエイティブメモリーズのアルバムカバーは、世界で唯一、どのページを開いても台紙が平らに開いたままになるフレックスヒンジ™バイディング方式を採用しています。

Designer Papers

デザイナーペーパー

デザイナーペーパーは、コレクションごとに色やデザインが調和するようにデザインされた両面印刷ペーパーです。自由にカットして台紙に貼り、レイアウトのベースにしたリアクセントにしたりと大活躍します。

Refill Pages

無地台紙

何も印刷されていない無地の台紙。デザイナーペーパーやマットペーパー、ステッカー、エンバリッシュメントなどを使って自由にレイアウトを楽しむことができます。写真やジャーナリングを保護するために、出来上がったページには台紙カバーをかけて保存します。

F2F Refill Pages

F2F(エフトゥエフ)台紙

写真が映える背景や、思い出を彩るデザインが印刷されている台紙。お好みのデザインのF2Fを選んで写真を貼るだけで、素敵なページが出来上がります。時間がなくてもササッと可愛く写真をまとめられます。

Tape Runners

テープランナー

写真やペーパー、エンバリッシュメントを貼る時は、テープランナーを使います。クリエイティブメモリーズのテープランナーは、貼った直後はすぐにはがせるのでレイアウトの微調整もOK、時間がたつとしっかり接着するというすぐれものです。

Punches & Border Maker

パンチ&ボーダーメーカー

クリエイティブメモリーズでは、さまざまな形がカットできるパンチや、多彩な模様が連続してカットできるボーダーメーカーカートリッジを取り揃えています。お好みのペーパーを使ってカットし、レイアウトのアクセントにお使いください。



Embellishments

エンバリッシュメント

ページをにぎやかに飾って、レイアウトを華やかにしてくれるのがエンバリッシュメント。コレクションごとにさまざまなデザインがあるので、同じコレクションのアイテムと組み合わせて使ってみましょう。ダイカット、ジュエルストーンステッカー、エナメルステッカーなど、さまざまなタイプがあります。

Cutting tools

カッティングツール

誰でも簡単に写真やペーパーをまっすぐ切ったり、円形に切り抜いたりできる、クリエイティブメモリーズオリジナルのカッティングツールです。

Stickers

ステッカー

名前やコメントを自由に貼れるABCステッカー、テーマに合ったフレーズを集めたタイトルステッカー、コレクションごとにぴったりのフレーズやモチーフが揃うデザインステッカーなど、手軽にアクセントが付けられるステッカーが揃っています。

Mat Papers

マットペーパー

コレクションのコンセプトに合わせて作られるマットペーパーは、6×4インチでカットして写真の下に敷くもよし、コメントを書き込むためのジャーナリングボックスにするもよし、ページのアクセントとして貼るもよしの便利なアイテムです。裏面は無地のカードストックとしてもお使いいただけます。

Pens

ペン

クリエイティブメモリーズのアルバムの大きな特徴であるジャーナリングを書くための専用ペン。ペンのインクは耐久性に優れ、気持ちがこもった大切なジャーナリングを長期間美しいまま残します。

アイテムのサイズはイメージです。

大事な思い出をずっと見返せる高品質なオリジナル製品

いつまでも、何年経っても、何十年経っても見返したい思い出の写真。
その大切な写真を、クリエイティブメモリーズのアルバム製品ならいつまでも劣化させることなく鮮やかなまま長期保存ができます。
大事な写真をきれいに保つためのフォト・セーフ品質、いつまでもスムーズに開く耐久性に優れた美しいアルバムカバー、
小さなお子様に対しても安全性の高いさまざまなツールなど、
私たちはアルバム製品専門ブランドならではのこだわりをもってほとんどの製品を自社で企画・開発し、
ここでしか購入できないオリジナルの製品を世界中の皆さまにお届けしています。

写真をずっと美しく保つフォト・セーフ クオリティ

クリエイティブメモリーズのペーパーや台紙、スティッカー、エンバリッシュメントなどの製品パッケージには、PHOTO-SAFE (フォト・セーフ) マークがついています。
「PHOTO-SAFE」とは、写真の劣化を防ぎ、長期保存に適した素材を用いて製造されているという品質保証を表しています。
フォト・セーフは、PAT (写真活性度試験=Photographic Activity Test) という世界標準の厳しい試験を経て証明された品質であり、アシッドフリー (写真を劣化させる「酸」を含まない) (※1)、リグニンフリー (紙や写真の黄ばみの原因となるリグニンを含まない) (※2)、といった基準を満たしています。さらに緩衝処理 (※3) を施しており、大切な写真を劣化させずに美しいまま長期保存していただけます。



厳しい耐久試験を超えて誕生したアルバムカバー

アルバムに欠かせないアルバムカバーは、ページの開け閉めを約1万回繰り返して耐久性の確認をしたり、時間の経過による劣化が無いか6か月で10年~20年後の状態を人工的に作る機器を使い検査をするなど、厳しいテストを経て製品化されています。
また、どのページを開いても台紙が平らに開いたままになるフレックスヒンジ™ バインディング方式を世界で唯一採用。背表紙を外して自分でページを入れ替えられるから、後からもらった写真や追加で入れたい写真やページなどをきちんと収めることができます。
アルバムカバーは、クリエイティブメモリーズの長い歴史の中で独自に開発された、世界で唯一の機械で作られています。機械を動かしているのは、長年アルバム製品を作り続けてきた熟練の技師。アメリカ・ミネソタ州の自社工場に心を込めて一つひとつ手作りで生産されています。



いつまでも鮮やかに想いを書き残せるペン

クリエイティブメモリーズは、アルバムにジャーナリング (コメント) を書くことをおすすめしています。
ジャーナリングを書くためのペンは、いつまでもなめらかに書けるようオートマチックペンライターの機構などを使用し、厳しいテストをクリアしています。水に強い、滲まない、色あせないなどの特長を持つ水性顔料インク (ピグメントインク) を使用しているため、書かれた文字が将来にわたって美しく残ります。また、ペンのキャップには小さな穴が開いているなど、誤飲した際の窒息防止にも対応しています。



※1 アシッドフリー: ペーパー等に含まれる酸を取り除き、中性にする事。
※2 リグニンフリー: 紙の原料であるパルプに含まれるリグニンを取り除く事。リグニンをそのままにしておくと、紙や写真が黄ばむ原因となります。
※3 炭酸カルシウムによる緩衝処理: 酸を中和する成分である炭酸カルシウムを緩衝剤 (中和する成分) としてペーパーに含んでいる事。緩衝処理が施されていないと、空気中など周囲の環境に含まれる酸の影響を受け、経年変化 (年数による劣化) が早く進みます。

無地台紙でも!
F2F台紙でも!

アルバム・アドバイザーが教える アルバムづくりのポイント

クリエイティブメモリーズのアルバムづくりはカンタン **4ステップ** です♪

クリエイティブメモリーズの製品は、コレクションごとにデザインや色合いが調和するよう作られているから、**コレクションの中で組み合わせるのがおススメ**です!



写真はマウント
(一回り大きいペーパーを下に敷くこと) **すると引き立ちます。**
カードストックやマットペーパー、デザイナーペーパーが活躍しますよ☆



STEP 1 写真とペーパーorF2F台紙を選ぶ

ページに入れたい写真と、合わせたいペーパーかF2F台紙を選び、必要に応じてカットします。

STEP 2 台紙に貼る

写真やペーパーを台紙に貼ります。

見開きに1つタイトルを入れるとページが引き締まります♪



写真とペーパーを**配置するだけでも可愛い**ページが作れますが、**スティッカーやエンバリッシュメントで飾るとより楽しいページに!**

STEP 3 ジャーナリング (コメント)

写真にまつわるコメントやメッセージを書き込みます。

クリエイティブメモリーズのアルバムづくりで**一番大切にしてほしい手書きのジャーナリング**。「大好きだよ」「いつも見てるよ」「ずっと応援してるよ」という**メッセージをたくさん残してあげてくださいね♥**

STEP 4 楽しくデコレーション

スティッカーを貼ったり、タイトルを付けたたりしてページを仕上げます。エンバリッシュメントやパンチで抜いたペーパーをアクセントとしてプラスしても素敵!



Album Covers

アルバムカバー

アルバムの表紙、背表紙 裏表紙となるアルバムカバー

アルバム台紙、レフィル、ポケットページなどを綴じていただくアルバムの表紙です。お使いになるページに合わせて、2種類のサイズからお選びいただけます。お好みに合わせて選べる、豊富なカラーとデザインをラインナップ。素材は手触りのよいクロスタッチ(布素材)です。



この他のアルバムカバーは
こちらから確認・ご購入いただけます

12インチ 無地アルバムカバー

各¥4,400(税込¥4,840)



- 3001:ルビー
- 3003:エボニー
- 3004:チョコレート
- 3254:ソフトイエロー
- 3390:チェリーブロッサム
- 3391:ハイドレンジアブルー
- 3392:スプリングデュー
- 3002:コバルト
- 3000:クレメンタイン
- 5041:ジェイドグリーン
- 10025:ジャズベリー
- 10010:サンセットオレンジ
- 10011:ヴィヴィッドブルー
- 10045:メタリックシルバー

HOW TO SET THE ALBUM

アルバムカバーのセッティング方法


台紙の追加や取り外しは、アルバムカバーの裏表紙側から行います。



動画でご覧になる方はこちら▶



1 背表紙を引き出して取り外す。



2 裏表紙の内側の2本のバンドをプラスチックホルダーから抜き、それぞれ外す。



3 台紙を追加する時は、台紙に付いている金具にバンドを通す。



4 さらにそのバンドをプラスチックホルダーに付いているループに通す。



5 裏表紙の穴にバンドを通す。



6 再びバンドをプラスチックホルダーの下の穴に通し、上の穴にくぐらせる。



7 裏表紙を台紙に対して垂直に立て、プラスチックホルダーを押さえながらバンドを裏表紙側に引き上げしっかり固定させる。



8 最後に背表紙を取り付ける。

12インチ 箔押し付きアルバムカバー

クロスタッチの素材に箔押しでデザインを描いたアルバムカバーです。

各¥4,600(税込¥5,060)



10146: サンフラワーフィールド



10140: シーズナルセンチメントチェリー



10141: シーズナルセンチメントレモン



10142: シーズナルセンチメントマスク



10123: バーズ&ブロッサム



10132: サマーブレイク



10144: コースタル



10145: トロピカルシェイド



10147: ポープリント



10055: オンザファーム



10057: セットアップキャンプ



10101: パステルボナンザライムグリーン



10102: パステルボナンザジャズベリー




3398: ラブウィングス



10030: ポーラーライト



10029: シーズナルサイティング



10026: ゴールデンハーベスト



10024: バックトゥースクール



10019: ホワットアズトゥー!



10112: アドベンチャーパーク



3472: ウェルカムホーム



3387: ホームスティード



3732: エンドレスメドウス




3394: ハッピースラッパ



2997: ベダズルハート



3389: ナチュラルディスポジション



2998: イッツキュート



3386: ステイケーション



10106: クリスマスチア ピスタチオ



10107: クリスマスチア ミルクベリー



Refill Pages

レフィル

オリジナリティあふれる レイアウトが楽しめる!無地台紙

写真やペーパーなどを自由にレイアウトして、オリジナルのページづくりを楽しんでいただける無地のアルバム台紙です。ページが完成したら台紙カバーをかけて保護し、台紙1~1.5パック分(約15~25枚)ごとにお好みのアルバムカバーに綴じて保管しましょう。



この他の台紙&台紙カバーは
こちらから確認・ご購入いただけます


12インチ アルバム台紙



1451:
12インチ アルバム台紙 白
¥2,200(税込¥2,420)
●無地台紙15枚




1455:
12インチ アルバム台紙 黒
¥2,600(税込¥2,860)
●無地台紙15枚



1457:
12インチ アルバム台紙 スパーゴ
¥2,600(税込¥2,860)
●無地台紙15枚



1458:
12インチ アルバム台紙 ナチュラル
¥2,600(税込¥2,860)
●無地台紙15枚

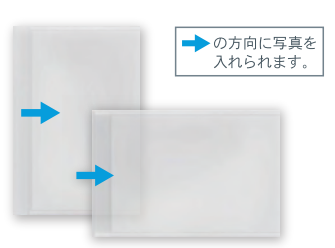


1452:
12インチ アルバム台紙カバー
¥1,550(税込¥1,705)
●台紙カバー16枚



1460:
白台紙&台紙カバーセット
¥3,650(税込¥4,015)
●無地台紙15枚、台紙カバー16枚

参考価格
3,750円より
100円お得



3096:
ピーカブルー ポケット
¥1,000(税込¥1,100)
●ミニポケット タテ5枚 ヨコ5枚
ポケットに入るサイズ:
約10.2×15.2cm(4×6インチ)

台紙ペーパー&ポケットページ


台紙のように、このペーパーの上にページをお作りいただけます。完成したページは台紙に貼るか、ポケットページに入れてアルバムに綴じてください。ホワイトの裏面には罫線が印刷されているので、カットしてジャーナリングスペースとしても活用できます。



20063:
ホワイト 台紙ペーパー
¥1,000(税込¥1,100)
●12インチ台紙ペーパー12枚



20064:
ブラック&ナチュラル台紙ペーパー
¥1,000(税込¥1,100)
●12インチ台紙ペーパー12枚



20062:
12インチ ポケットページ
¥3,400(税込¥3,740)
●12インチ ポケットページ12枚、
12インチ ホワイト カードストック12枚



8inch Albums

8インチ アルバムカバー&レフィル

作りやすく見やすく贈りやすい ミニサイズのアルバム

12インチ アルバムより二回り小さな8インチ アルバムは、プレゼントアルバムにも最適。アルバムづくりが初めての方やお子さまにも作りやすい大きさと、よりお手軽にアルバムづくりをお楽しみいただけます。



この他のアルバムカバーは
こちらから確認・ご購入いただけます

8インチ 無地アルバムカバー

各¥3,300(税込¥3,630)



10127:
クレメンタイン



10126:
カシミアブルー



10061:
CMブルー



10062:
ソフトイエロー




10063:
キャクタイ

8インチ 箔押し付きアルバムカバー

各¥3,800(税込¥4,180)



10152: メダリオン



10153: リーブス



10104: キャスケード
パンプキン




10124: リーフ



10125: ラティス



10059: フィリグリー
フローラル




10060: テラコッタ
ヘリンボーン



10047: ハート



10099: プリスフル
バタフライ



10100: ダイヤモンド
ファン



10105: キルトステッチ



3751: ペールビーチ
フロッサム

8インチ アルバム台紙



1461: 8インチ アルバム台紙 白
¥1,500(税込¥1,650)
●無地台紙12枚



1462: 8インチ アルバム台紙カバー
¥1,000(税込¥1,100)
●台紙カバー12枚



3457: 8インチ 白台紙&台紙カバーセット
¥2,150(税込¥2,365)
●8インチ 無地台紙12枚、8インチ 台紙カバー12枚

参考価格
2,500円より
**350円
OFF!**

Autumn Cottage

オータムコテージ

大切な人と過ごす穏やかな秋の休日をイメージした「オータムコテージ」コレクション。

無地台紙で作る方

F2F台紙で作る方



10月発売予定
1 30259:オータムコテージ デザイナーペーパーパック
 ¥1,400(税込¥1,540)
 ●12インチ両面印刷ペーパー12枚(6デザイン各2枚)

10月発売予定
2 20066:ウォームウォッシュ F2Fレフィル
 ¥3,900(税込¥4,290)
 ●両面印刷台紙16枚、台紙カバー16枚



無地台紙で作るお得なセット
 参考価格
 5,000円より
 300円お得



F2Fレフィルのお得なセット
 参考価格
 7,000円より
 500円お得

10月発売予定
60331:オータムコテージ パワーパレットセット
 ¥4,700(税込¥5,170)
 ●セット内容 **1 3 4 5 6**

10月発売予定
60332:オータムコテージ F2Fレフィルセット
 ¥6,500(税込¥7,150)
 ●セット内容 **2 3 4 5**

ページを飾ったり台紙を綴じたりするアイテム



10月発売予定
3 40260:オータムコテージ レイヤードボーダー エンバリッシュメント
 ¥1,000(税込¥1,100)
 ●ダイカット8枚



10月発売予定
4 40264:オータムコテージ デザインスティッカー
 ¥900(税込¥990)
 ●約13×30cmスティッカー2シート



10月発売予定
5 30261:オータムコテージ マットペーパーパック
 ¥900(税込¥990)
 ●12インチ両面印刷ペーパー5枚(5デザイン各1枚)



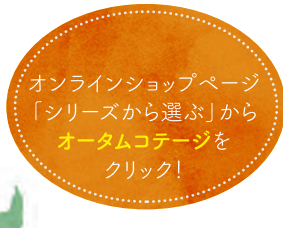
10月発売予定
6 30252:オータムコテージ ヴェラムペーパーパック
 ¥800(税込¥880)
 ●12インチ ヴェラムペーパー5枚



10月発売予定
7 10156:12インチ オータムコテージ アルバムカバー
 ¥4,600(税込¥5,060)
 ●12インチ クロスタッチ(布素材) アルバムカバー箱押し付き



10月発売予定
50249:ゴードタイム パンチ
 ¥2,800(¥3,080)



オンラインショップページ「シリーズから選ぶ」からオータムコテージをクリック!

This Life

ディスライフ

かけがえのない日々の思い出をアクティブ&ポップに彩る「ディスライフ」コレクション。

無地台紙で作る方

F2F台紙で作る方



1 30324:ディスライフ デザイナーペーパーパック
 ¥1,400(税込¥1,540)
 ●12インチ両面印刷ペーパー12枚(6デザイン各1枚 2パック)

2 20047:レインボーディアンズ F2Fレフィル
 ¥3,900(税込¥4,290)
 ●両面印刷台紙16枚、台紙カバー16枚



無地台紙で作るお得なセット
 参考価格
 5,150円より
 500円お得



F2Fレフィルのお得なセット
 参考価格
 7,400円より
 600円お得

60268:ディスライフ パワーパレットセット
 ¥4,650(税込¥5,115)
 ●セット内容 **1 3 4 5 6**

60267:ディスライフ F2Fレフィルセット
 ¥6,800(税込¥7,480)
 ●セット内容 **2 3 4 5**

ページを飾ったり台紙を綴じたりするアイテム



3 40154:ディスライフ エンバリッシュメント
 ¥1,000(税込¥1,100)
 ●ダイカット36枚、エナメルスティッカー100片



4 40168:ディスライフ デザインスティッカー
 ¥1,300(税込¥1,430)
 ●約13×30cmスティッカー3シート



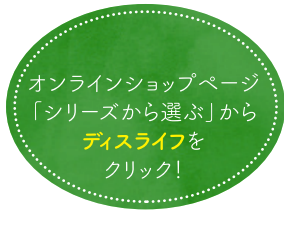
5 30188:ディスライフ マットペーパーパック
 ¥900(税込¥990)
 ●12インチ両面印刷ペーパー5枚(5デザイン各1枚)



6 30153:ディスライフ カードストック
 ¥550(税込¥605)
 ●12インチ カードストック5枚



7 10119:12インチ ディスライフ アルバムカバー
 ¥4,600(税込¥5,060)
 ●12インチ クロスタッチ(布素材)アルバムカバー箱押し付き



オンラインショップページ「シリーズから選ぶ」からディスライフをクリック!

Welcome

ウェルカム

可愛いベビーとのかけがえのない日々と初めてがいっぱいの記念日を大切に残せる「ウェルカム」コレクション。

無地台紙で作る方



- 1 30258: ウェルカム デザイナーペーパーパック**
 ¥1,400(税込¥1,540)
 ●12インチ両面印刷ペーパー12枚(6デザイン各1枚 2パック)

F2F台紙で作る方



- 2 20049: ウェルカムベビー F2Fレフィル**
 ¥3,900(税込¥4,290)
 ●両面印刷台紙16枚、台紙カバー16枚



- 参考価格
3,850円より
300円お得
- 10月**
発売予定
- 60333: ウェルカムベビー パープル
 パワーバレットセット 2**
 ¥3,550(税込¥3,905)
 ●セット内容 **1 3 4 5**



- 参考価格
6,650円より
500円お得
- 10月**
発売予定
- 60334: ウェルカムベビー パープル
 F2Fレフィルセット 2**
 ¥6,150(税込¥6,765)
 ●セット内容 **2 3 4 5**

ページを飾ったり台紙を綴じたりするアイテム



- 3 40173: ウェルカムベビー パープル
 エンバリッシュメント**
 ¥1,000(税込¥1,100)
 ●ダイカット40枚、エナメルスティッカー16片



- 4 40199: ウェルカムベビー デザインスティッカー**
 ¥900(税込¥990)
 ●約13×30cmスティッカー2シート



- 5 1378: パープルグラデーション
 カードストック**
 ¥550(税込¥605)
 ●12インチ カードストック5枚



- 6 10128: 12インチ ウェルカムベビー
 ブルー アルバムカバー**
 ¥4,600(税込¥5,060)
 ●12インチ クロスタッチ(布素材)
 アルバムカバー箱押し付き



- 7 10129: 12インチ ウェルカムベビー
 パープル アルバムカバー**
 ¥4,600(税込¥5,060)
 ●12インチ クロスタッチ(布素材)
 アルバムカバー箱押し付き

オンラインショップページ
 「シリーズから選ぶ」から
ウェルカムをクリック!

Something & Cue the Blue

サムシング&キューザブルー

人生の大切な記念日を幸せのブルーでエレガントに彩る「サムシング&キューザブルー」コレクション。

無地台紙で作る方



- 1 30064: キューザブルー デザイナーペーパーパック**
 ¥1,400(税込¥1,540)
 ●12インチ両面印刷ペーパー12枚(6デザイン各2枚)

F2F台紙で作る方



- 参考価格
4,200円より
300円お得
- 2 20050: プレンデッドブルー F2Fレフィル**
 ¥3,900(税込¥4,290)
 ●両面印刷台紙16枚、台紙カバー16枚



- 無地台紙
で作る
お得なセット
- 参考価格
5,000円より
500円お得
- 10月**
発売予定
- 60335: サムシング&キューザブルー パワーバレットセット**
 ¥4,500(税込¥4,950)
 ●セット内容 **1 3 4 5 6**



- F2Fレフィルの
お得なセット
- 参考価格
7,000円より
500円お得
- 60281: サムシングブルー F2Fレフィルセット**
 ¥6,500(税込¥7,150)
 ●セット内容 **2 3 4 5**

ページを飾ったり台紙を綴じたりするアイテム



- 3 40165: サムシングブルー エンバリッシュメント**
 ¥1,000(税込¥1,100)
 ●ダイカット 40枚(エンボス20枚)、エナメルスティッカー12片



- 4 40201: サムシングブルー
 デザインスティッカー**
 ¥900(税込¥990)
 ●約13×30cmスティッカー2シート



- 5 30221: サムシングブルー
 マットペーパーパック**
 ¥900(税込¥990)
 ●12インチ両面印刷ペーパー5枚
 (5デザイン各1枚)



- 6 30058: キューザブルー ヴェラムペーパーパック**
 ¥800(税込¥880)
 ●12インチ ヴェラムペーパー5枚



- 7 10130: 2インチ サムシングブルー アルバムカバー**
 ¥4,600(税込¥5,060)
 ●12インチ クロスタッチ(布素材)アルバムカバー
 箱押し付き

オンラインショップページ
 「シリーズから選ぶ」から
サムシングブルーを
 クリック!

Album Kit

アルバムキット

デザイナーペーパー+ページを飾るアイテムのセット。
さまざまなテーマでお手軽にページづくりが楽しめます。



30240:クールバイブス! アルバムキット

¥1,200(税込¥1,320)

●12インチ両面印刷ペーパー6枚(6デザイン 各1枚)、
ステッカー1シート



30241:オーサム! アルバムキット

¥1,200(税込¥1,320)

●12インチ両面印刷ペーパー6枚(6デザイン各1枚)、
ステッカー1シート



30249:ゴーフエッチ アルバムキット

¥1,200(税込¥1,320)

●12インチ両面印刷ペーパー6枚(6デザイン各1枚)、
ステッカー1シート



30250:パフィキティ アルバムキット

¥1,200(税込¥1,320)

●12インチ両面印刷ペーパー6枚(6デザイン 各1枚)、
ステッカー1シート



30222:グッドシングス アルバムキット

¥1,200(税込¥1,320)

●12インチ両面印刷ペーパー6枚(3デザイン 各2枚)、
ステッカー1シート



30232:フローラクラフト アルバムキット

¥1,200(税込¥1,320)

●12インチ両面印刷ペーパー6枚(3デザイン 各2枚)、
ステッカー1シート

Mini Photo Albums

ミニフォトアルバム

絵本のようにページ作りが楽しめる8インチサイズの
プチアルバムです。
アルバム台紙にさまざまなデザインがプリントされて
いるので、好みやシーンに合わせてお手軽に写真を
まとめていただけます。
シールのように台紙をはがして写真を接着できる
テープチップが同封されていますので、初めてアルバム
を作る方やプレゼントにもおすすめです。
好みのエンバリッシュメントやステッカーなどを
プラスするとより可愛く仕上がります!

各¥1,000(税込¥1,100) ●ミニフォトアルバム1冊(12P)、テープチップ2シート



10月
発売予定

20055:ディスライフ



11月
発売予定

20067:ビンテージソック



12月
発売予定

20068:フードトラックファン



20052:ウェルカムベビー



20053:アドベンチャーパーク



20054:パスポート



20035:バースデー



20038:エプリデイ



20039:シルバー&ゴールド

Collections

Collections

Tape Runners

テープランナー

写真の色褪せを防ぐフォトセーフの 接着アイテムをラインナップ

クリエイティブメモリーズのアルバムづくりに欠かせないテープランナーの他、写真やペーパーの色や品質を劣化させないフォトセーフの接着アイテムをラインナップ。ペンタイプやシールタイプなど、用途に合わせた形状のアイテムもご用意しています。



この他のテープランナー等は
こちらから確認・ご購入いただけます



テープランナー

フォトセーフの両面接着テープ。レフィルはカートリッジ式なので、ケースにはめ込むだけで簡単にセットできます。

●テープの幅約8.1mm、長さ約10.4m



実物大の接着面

1530:
テープランナー
¥1,300(税込¥1,430)

1501:
テープランナー レフィル
¥1,000(税込¥1,100)



11月
発売予定 50023:
強粘着 テープランナー
¥1,300(税込¥1,430)

10月
発売予定 50113:
強粘着 テープランナー
レフィル
¥1,000(税込¥1,100)
しっかりとパーツを貼るのに
便利な強粘着タイプのテー
プランナーです。



1513:
リポジショナル
テープランナー レフィル
¥1,000(税込¥1,100)

糊がドット状に付くため、細かい
パーツを貼るのに便利。糊がはみ出
た部分は指でこするときれいに落
とせます。貼り直ししやすい弱粘着タ
イプなので、大きなパーツの接着に
はご注意ください。



1519:
ヴェラム
テープランナー レフィル
¥1,000(税込¥1,100)

半透明の「ヴェラムペーパー」専
用のテープランナー カートリッ
ジ。ペーパーを貼った後、上から
軽くこすってなじませると、より
テープが目立たなくなります。



1521:
ペンタイプのみ
¥900(税込¥990)
細かいペン先で細かい部分の
接着に最適。



1733:
はがシール
¥900(税込¥990)
スティッカーやエンバリッシュメント
を貼ったりはがしたりするときなど、
細かい作業に役立ちます。



1314:
テープチップ
¥850(税込¥935)
●テープチップ280枚
(1枚の大きさ16×12mm)
写真やペーパーを台紙に貼るためのミ
ニ両面テープ。



1510:
フォームスクエア
¥1,000(税込¥1,100)
●約6×6mm 154枚
約13×13mm 63枚
写真やエンバリッシュメントを少し
浮かせて貼ることができます。

Pens

ペン

にじみにくく色褪せにくい クリエイティブメモリーズのペン

アルバムページに想いやメッセージを綴るためのペン。なめらかで書きやすく、水にも強い顔料インクを使用しています。ジャーナルペンは1本で太字と細字を書きことができるデュアルタイプ。マイクロチップ ジャーナルペンはより細く繊細な線を描くことができます。



この他のペンは
こちらから確認・ご購入いただけます



ジャーナルペン

¥500(税込¥550)



2267:スレートグレー



(左から)

2254:イエロー
2253:オレンジ
2262:ピンク
2264:レッド
2273:アクアブルー
2263:ブルー
1315:ネイビー

2268:パープル
2269:ディープグリーン
2265:ブラック
2243:ブラウン
2270:ゴールド
2271:シルバー

マイクロチップ ジャーナルペン

¥500(税込¥550)



5274:ブラック



5273:ネイビー



5272:ブラウン



Cutting Tools

カッティングツール

アルバムづくりがより楽しく簡単に!
便利なカッティングツール

アルバムページづくりをより簡単&お手軽に楽しめるクリエイティブ メモリーズ オリジナルのカッティングツール。長年の研究と経験から生まれた高品質で使いやすいツールが揃っています。




この他のカッティングツールは
こちらからご確認・ご購入いただけます

パターン

ペーパーや写真をさまざまな形にカットできるパターン。ブレード、13インチ カッティングマットとセットで使います。

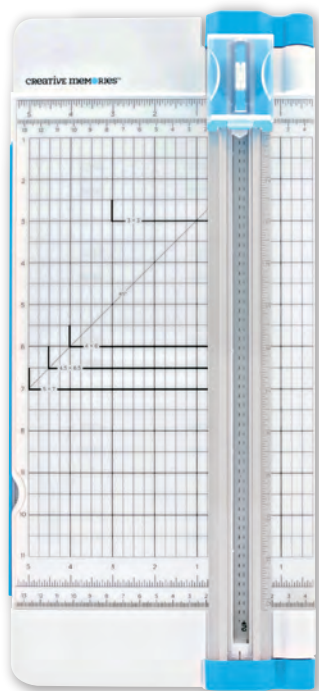
切り抜く大きさをあらかじめ計ることができる透明下敷き(サイジング テンプレート)付き。

各¥2,300(税込¥2,530)



パターンの溝に
ブレードの2つの突起を合わせてすべらせるだけで、
さまざまな形が切り抜けます。
刃が回転するので手首を回す必要がなく、
どなたでもラクラクカットできます。

12インチ トリマー




ブレードが回転してペーパーをカットする切れ味抜群のトリマー。ブレードを交換することでさまざまなシェイプをカットしたり、スコアリングで折り目を付けることができます。

Feature!



本体の左側に、最大16インチ(41cm)まで計れるルーラーアームが収納されています。



ペーパーがカットされる正確な位置をあらかじめ確認できるサイトライン付き。



セットされているトリマーブレードは、簡単に交換することができます。



本体の裏側には最大12個のトリマーブレードと予備のマットストリップが収納できます。

トリマーブレード 各¥900(税込¥990)

50212:コロニアル	50221:ピンキング
2468:デックル	1541:スキャロップ
1334:スタンピン	1542:ヴィクトリアン
1536:ストレート	1039:パフォレイティング
1538:ウェーブ	1537:スコアリング ※直線の折り目がつけられます。

1539:交換用マットストリップ ¥750(税込¥825)

1533:12インチ トリマー
¥4,500(税込¥4,950)

●トリマーブレード ストレート1個付

12インチ デコレーショントリマー

フォト トリマー



2種類の曲線がカットできるトリマーです。

1508:
12インチ デコレーショントリマー
¥3,500(税込¥3,850)


1528:
12インチ デコレーショントリマー
交換用ブレード付
¥4,200(税込¥4,620)
●交換用ブレード2個付

参考価格
5,000円より
800円お得




8インチまでのペーパーを
カットできるブレードで、写
真などをきれいにカット。
アームを伸ばせば最大約
10インチ(26cm)までの
ペーパーを計れます。
本体の裏側にクリエイティブ
メモリーズのはさみと
クラフトはさみが収納でき
ます。

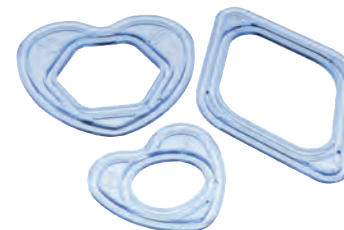
10月
発売予定
50240:
フォト トリマー
¥3,800(税込¥4,180)




1705:
サークル パターン



1706:
オーバル パターン




1549:
ジェムストーン パターン



7066:
スクエア パターン



1162:
ジャンボ サークル パターン
(ガイドブック付)




5197:
ジャンボ シンプルフレーム パターン



5198:
ジャンボ スキャロップサークル
パターン



50134:
ジャンボ ウェイビー
スクエア パターン




50135:
ジャンボ スクエア
フレーム パターン

Cutting Tools

カッティングツール

カッティングマット&ブレード



3137:
13インチ
カッティングマット
¥2,300
(税込¥2,530)



1711:
ブレード3色セット
¥2,400
(税込¥2,640)



1712:
ブレード レッド
¥900(税込¥990)
ブレード3色セットのレッドのみ
の単品です。
●ブレード1個

パターンとブレードを使うときに下に敷いてお使いいただくカッティング専用マットです。12インチサイズのペーパーがまるまる収まり、目盛が見やすい13インチサイズ。インチとセンチで測れる目盛と、角度を確認できるグリッド線付き。セルフヒーリング素材。

レッド、グリーン、ブルーの順にパターン本体から3mmずつ速くをカットすることができます。
●パターンの縁から刃までの距離
レッド:3mm グリーン:6mm ブルー:9mm

その他カッティングツール



2種類のカットが
お楽しみいただけます。

1715:
2ウェイ コーナーラウンダー
¥1,450(税込¥1,595)



外側に向けてカーブを作りたいときは内側からペーパーを差し込みます。



内側に向けてカーブを作りたいときは外側(トップグリッド側)からペーパーを差し込みます。



1735:はさみ
¥600(税込¥660)

刃先が約1.5mmで細かいカットもしやすいつくりです。



1406:クラフトはさみ
¥1,200(税込¥1,320)

普通のはさみよりも細かい作業に適した、切れ味抜群のクロップ専用はさみ。

手ちぎり風にかつてできる定規型のカッティングツール。



1522:
ジャギド テアリングツール
¥1,600(税込¥1,760)




Crop Lovers

クロップラバーズ

お家でアルバムづくりをされる方におすすめのツールセット

アルバムページを作る際に欠かせない、写真やペーパーをさまざまにカットできる便利なオリジナルツールのセットです。

NEW!
フォトトリマーが
セットに!



**基本
ツール
セット**

**10月
発売予定**
1516:
クロップLovers プラス
¥16,400(税込¥18,040)

- フォトトリマー
- 2ウェイ コーナーラウンダー
- サークル パターン
- オーバル パターン
- ブレード3色セット
- 13インチ カッティングマット
- 12インチ トリマー

参考価格
19,050円より
2,650円お得

NEW!
フォトトリマーが
セットに!

参考価格
15,950円より
1,500円お得

**10月
発売予定**
1514:
クロップLovers
¥14,450(税込¥15,895)

- フォトトリマー
- 2ウェイ コーナーラウンダー
- サークル パターン
- オーバル パターン
- ブレード3色セット
- 13インチ カッティングマット
- ブラウン ジャーナルペン
- はがシール

NEW!
フォトトリマーが
セットに!



**10月
発売予定**
1515:
ビッグ クロップLovers
¥25,600(税込¥28,160)

- フォトトリマー
- 2ウェイ コーナーラウンダー
- サークル パターン
- オーバル パターン
- ジェムストーン パターン
- ブレード3色セット
- 13インチ カッティングマット
- はがシール
- 12インチ トリマー
- はさみ
- ファイブリーフパンチ
- 12インチ アルバム台紙 白15枚
- 12インチ アルバム台紙カバー16枚

参考価格
29,400円より
3,800円お得

この他のプロダクトセットは
こちらからご確認・ご購入いただけます



Punches

パンチ

ペーパーをカットして
ページを飾るモチーフが作れます

1回のカットで1つのモチーフが作れるタイプ他、連続模様のボーダーやサークルモチーフ、フレームなどがカットできるタイプなど多彩なラインナップをご用意しています。



この他のカッティングツールは
こちらからご確認・ご購入いただけます



10月
発売予定
50246: エレガントダイヤモンド
¥3,300(税込¥3,630)
ダイヤ型をデコラティブにデザインしたボーダーモチーフをカットできます。



11月
発売予定
50250: リボン&リボン
¥3,300(税込¥3,630)
連なったリボンのボーダーモチーフをカットできます。



12月
発売予定
50231: モーニングブルー
¥3,300(税込¥3,630)
朝のカフェをイメージしたドリンクのボーダーモチーフをカットできます。



2861: デイジーフラワー
¥2,800(税込¥3,080)
12枚花びらのお花のモチーフをカットできます。



3554: ラバーダック
¥2,800(税込¥3,080)
アヒルのおもちゃのモチーフをカットできます。



50224: アイスcreamビルド
¥2,800(税込¥3,080)
カットしたモチーフを組み合わせさせてアイスcreamモチーフが作れます。



50219: フライイングカイトビルド
¥2,800(税込¥3,080)
カットしたモチーフを組み合わせさせて凧のモチーフが作れます。



1525: デイジーブーケ
¥3,300(税込¥3,630)
1回のパンチで、小さなお花3つと花の芯1つをカットできます。


BORDER PUNCH

ボーダーパンチの
カット方法



使用製品
1282: ケーキ パンチ
¥3,300(税込¥3,630)

連続模様を続けてボーダー状にカットできるパンチです。12インチのペーパーでカットしてボーダーモチーフとして使用する他、短くカットしてワンポイントにも使えます。



1 ペーパーの端をパンチの前面の黒い線に合わせて置きます。

2 ペーパーをパンチの奥のガイドに突き当たるようにまっすぐ固定し、最初のカットをします。

3 カットしたペーパーをずらし、パンチのガイドにぴったり重ね、もう1度カットします。

4 お好みの長さまで、同じようにペーパーをずらしてカットします。


FRAME PUNCH

フレームパンチの
カット方法



使用製品
50042: ダマスクフローリッシュ
フレーム パンチ
¥3,500(税込¥3,850)

四角いペーパーの周りをカットし、フレームが作れるパンチです。ペーパーの大きさにより、大きなフレームだけでなく、写真のマウントやジャーナリングスペースも作れます。



1 12×12インチ、6×4インチなど、1辺が偶数インチ(4インチ以上)のペーパーを用意します。

2 ペーパーの端をパンチのサイドのガイドに合わせます。

3 ペーパーをパンチの奥のガイドに突き当たるようにまっすぐ固定し、最初のカットをします。

4 ペーパーを引き抜いてみると、角がカットされずに四角が残ります。

5 カットしたペーパーをずらし、パンチのガイドにぴったり重ね、もう1度カットします。


6 1辺の端までカットしたら、ペーパーを90度回転し、ペーパーの端をパンチのサイドのガイドに合わせてカットしていきます。

7 ペーパーの4辺を同じようにカットしていきます。

8 ペーパーの角に正方形のペーパーがくっついて残ったら、はさみなどで切り離します。



50122: スイートブロッサム トリオ
¥3,300(税込¥3,630)
1回のパンチで、大小のお花と丸い花の芯1つをカットできます。



50223: フィッシュネット
¥3,300(税込¥3,630)
繊細な網目状のボーダーモチーフをカットできます。



50019: リバーウェイブ
¥3,300(税込¥3,630)
川の波のようなボーダーモチーフをカットできます。



50141: アドミッションチケット
¥3,300(税込¥3,630)
ミシン目入りのチケットのボーダーモチーフをカットできます。



1544: チャーミングビレッジ
¥3,300(税込¥3,630)
素材で可愛いお家のボーダーモチーフをカットできます。



2409: ガーデンリーフ
¥3,300(税込¥3,630)
つるのようにつながった葉っぱモチーフをカットできます。



3556: インフィニティハート
¥3,300(税込¥3,630)
ハートとメビウスの輪を組み合わせたようなボーダーモチーフをカットできます。



3766: ブリックス
¥3,300(税込¥3,630)
レンガのボーダーモチーフをカットできます。



3778: リーフィーヴァイン
¥3,300(税込¥3,630)
葉っぱのボーダーモチーフをカットできます。



50074: フローラルピクス
¥3,300(税込¥3,630)
可憐なお花のボーダーモチーフをカットできます。



50207: スプリングリーフフレーム
¥3,500(税込¥3,850)
葉っぱのボーダーモチーフやフレームをカットできます。



3717: ドロップアーチフレーム
¥3,500(税込¥3,850)
ドロップ模様のレースのようなボーダーモチーフやフレームをカットできます。

Border Maker


ボーダーメーカー

ボーダーモチーフを簡単にカットできるすぐれものツール

ガイドに沿ってパンチしていただくだけで簡単にボーダーモチーフが完成するボーダーメーカーシステム。カートリッジを交換することで、さまざまなボーダーモチーフを作ることができます。



この他のボーダーメーカーはこちらからご確認・ご購入いただけます



1726:
ボーダーメーカーシステム
¥4,500(税込¥4,950)
●ボーダーメーカー本体
●ボーダーメーカーガイド
●ピケットフェンス
ボーダーメーカー カートリッジ



66078:
ボーダーメーカーシステム セット3
¥8,700(税込¥9,570)
●ボーダーメーカーシステム
●シャッターラブ ボーダーメーカー カートリッジ
●ケーブルウィーブ ボーダーメーカー カートリッジ
●サンシャインアーチ ボーダーメーカー カートリッジ

参考価格
10,800円より
2,100円お得

HOW TO USE

ボーダーメーカーシステムの カット方法

使用製品
3520: シェブロンアローズ
ボーダーメーカー
カートリッジ
¥2,100(税込¥2,310)



ガイドの裏側にある黒いボトムトレイをカチッとまで持ち上げて回し、固定します。

ガイドの表側にある青いアームをカチッとまで持ち上げて回し、固定します。

アームと本体の間にペーパーを入れ、ボトムトレイにぴったり合わせます。アームを閉じ、ボトムトレイを元の位置に戻します。

カートリッジをボーダーメーカーに挿入します。所定の位置に収まるとカチッという音がして白いレバーが上がります。

ペーパーの端をボーダーメーカーのスロットに挿入し、レバーとアームのマーク(ポチッとでっぼっている部分)を合わせることで、ボーダーメーカーとガイドの溝がはまります。

片手でガイドを押さえ、もう片方の手でレバーを下げてペーパーをカットしていきます。ボーダーメーカーをガイドに沿って移動させてカットしますが、その都度マークを合わせてからカットします。

ガイドのアームを持ち上げてペーパーを取り出します。

カートリッジを取り出すときは、ボーダーメーカーの背面の青いボタンを押しながらカートリッジ面を下に向けて軽く振ります。

ボーダーメーカー カートリッジ

各¥2,100(税込¥2,310)

11月
発売予定



50254: リニアチェック
シャープで直線的なチェックのボーダーをカットできます。



50064: ウィスピー
繊細なカーブを描くモチーフのボーダーをカットできます。



50029: ドットダイヤモンド
ひし形の幾何学模様のボーダーをカットできます。



50073: バーン&フェンス
農家の小屋と柵のモチーフのボーダーをカットできます。



3617: サンシャインアーチ
太陽のようなアーチモチーフのボーダーをカットできます。



50110: ノートブックエッジ
リングノート風のモチーフのボーダーをカットできます。



3519: ジャミーチェーン
ベビー服のモチーフのボーダーをカットできます。



50132: ツリーライン
小ささまざまな4つの木のモチーフのボーダーをカットできます。



3712: ダブルファン
エレガントな扇形のモチーフのボーダーをカットできます。



3618: ゼブラストライプ
シマウマ風のしましま模様のボーダーをカットできます。



50199: スキャロップハート
レースのようなハートモチーフのボーダーをカットできます。



50205: ラブベア
可愛いクマちゃんとハートのモチーフのボーダーをカットできます。



50142: シャッターラブ
カメラとハートのモチーフのボーダーをカットできます。



3520: シェブロンアローズ
矢印のようなモチーフのボーダーをカットできます。



50048: ウオーベンスキャロップ
二重に重なるアーチモチーフのボーダーをカットできます。



50040: ケーブルウィーブ
ロープのようなモチーフのボーダーをカットできます。

Tools

Word Embellishment & Sticker

ワードエンバリッシュメント&スティッカー

ページのタイトルに欠かせないワードエンバリッシュメントやスティッカー。ABCスティッカーは、自由にワードを綴ることができます。

ワードエンバリッシュメント



40280: レッツハブファン! レーザークットエンバリッシュメント
¥1,000(税込¥1,100)
●レーザークットエンバリッシュメント 20枚



3521: KAWAII レーザークットエンバリッシュメント
¥1,000(税込¥1,100)
●レーザークットエンバリッシュメント 20枚



40154: ディスライフ エンバリッシュメント
¥1,000(税込¥1,100)
●ダイカット 36枚、エナメルスティッカー 100片

12月
発売予定



3622: ウォームワード レーザークットエンバリッシュメント
¥1,000(税込¥1,100)
●レーザークットエンバリッシュメント20枚



3620: クールワード レーザークットエンバリッシュメント
¥1,000(税込¥1,100)
●レーザークットエンバリッシュメント 20枚



3621: ニュートラルワード レーザークットエンバリッシュメント
¥1,000(税込¥1,100)
●レーザークットエンバリッシュメント 20枚

スティッカー



40149: ブラック クラッシーミニABCスティッカー
¥1,300(税込¥1,430)
●約13×30cmスティッカー3シート



40150: ホワイト クラッシーミニABCスティッカー
¥1,300(税込¥1,430)
●約13×30cmスティッカー3シート



40151: ブラウン クラッシーミニABCスティッカー
¥1,300(税込¥1,430)
●約13×30cmスティッカー3シート



40058: ゴールド ABC スティッカー
¥1,300(税込¥1,430)
●約13×30cmスティッカー3シート



40057: シルバー ABC スティッカー
¥1,300(税込¥1,430)
●約13×30cmスティッカー3シート



3532: ABCスティッカー6色セット
¥6,500(税込¥7,150)
●ABCスティッカー6パック、アークス&ウェイブタイトルピア1枚(ボーナスギフト)

Cardstock & Vellum Paper

カードストック&ヴェラムペーパー


厚手のペーパーをフォトセーフのインクで染めた発色鮮やかなカードストックや、半透明のペーパーにさまざまなデザインをプリントしたヴェラムペーパーは、写真のマウントやパンチなどでのカットに最適です。

カードストック

¥550(税込¥605) ●12インチ カードストック 5枚




30266: レインボーレインボー
¥2,100(税込¥2,310)
●12インチ カードストック21枚



3729: トータリーレッド&オレンジ



3727: トータリーパープル&ブルー



3726: トータリーブルー&グリーン

10月
発売予定



1374: ピンクグラデーション



1375: グリーングラデーション



1377: イエローグラデーション



1376: ブルーグラデーション




1378: パープルグラデーション



1879: レッド



30216: ホワイト



30025: トータリートータル シマースンプラー
¥650(税込¥715)
●12インチ シマーパーペーパー 5枚

ヴェラムペーパーパック

¥800(税込¥880) ●12インチ ヴェラムペーパー 5枚



1380: ピンクグラデーション



1381: グリーングラデーション



1383: イエローグラデーション



1382: ブルーグラデーション



1384: パープルグラデーション



3569: デボーション



30173: HANAYAGI 2



3719: セリーネウォーター

Others

Others